

2
0
2
5

Reporte Semanal

Semana del 13 al 17 de octubre



Financiero

Bs. 3.045,42



29,20%

Industrial

Bs. 392,29



28,97%

IBC

Bs. 1.466,28



29,17%

N° de Operaciones

5.214

N° de Acciones

6.795.822

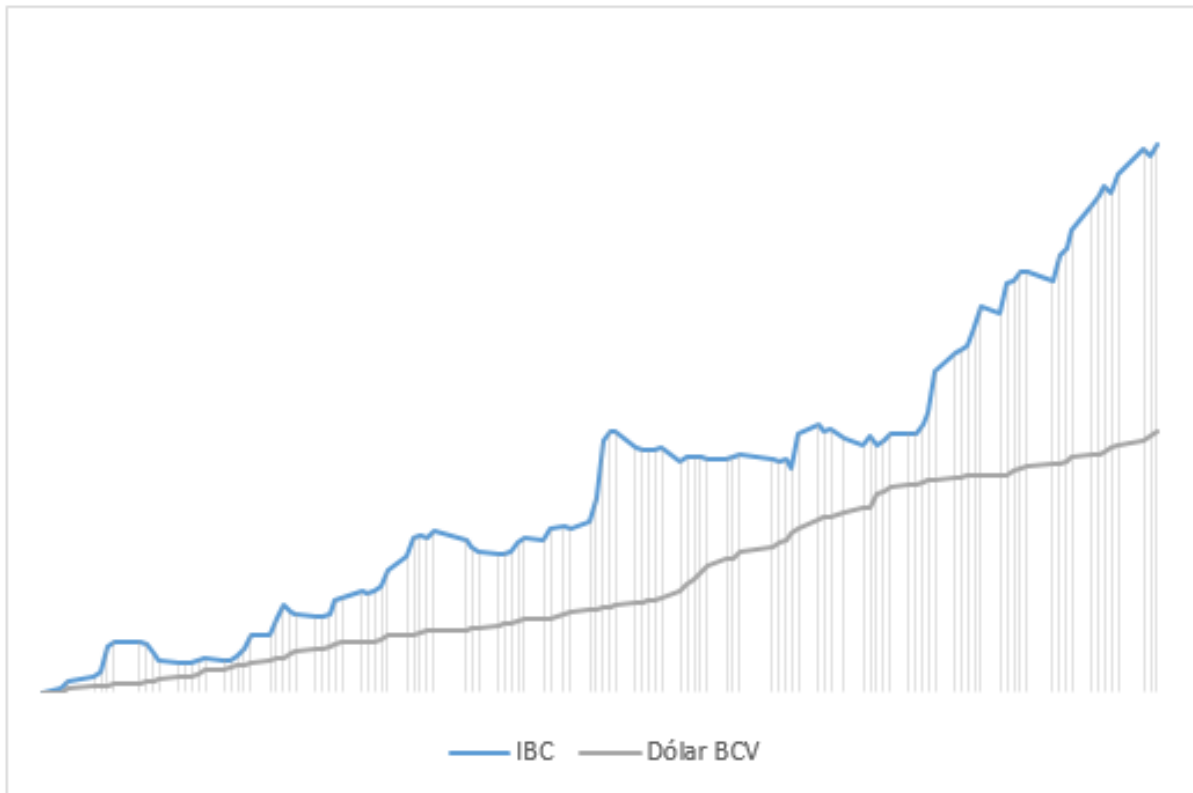
Bs. negociados

Bs. 408.928.033,57

Equivalencia en US\$

\$ 2.046.727,58

Comportamiento del Mercado de Valores desde el 30/12/24 al 17/09/25



1.128,24%



292,31%

Movimiento Renta Variable

Nombre	Símbolo	10-oct	17-oct	Variación
C.A. TELARES DE PALO GRANDE	TPG	3,90	6,59	68,97%
C.A. RON SANTA TERESA CLASE "B"	RST.B	39,50	63,00	59,49%
CORIMON, C.A.	CRM.A	76,00	119,00	56,58%
BANCO PROVINCIAL, S.A. BCO. UNIVERSAL	BPV	31,99	49,40	54,42%
BOLSA DE VALORES DE CARACAS, C.A.	BVCC	102,90	144,45	40,38%
INVERSIONES CRECEPYMES, C.A. CLASE "B"	ICP.B	7,85	10,94	39,36%
ENVASES VENEZOLANOS S.A.	ENV	176,00	245,00	39,20%
DOMINGUEZ & CIA., S.A.	DOM	101,90	138,00	35,43%
C.A. RON SANTA TERESA	RST	58,94	72,75	23,43%
FABRICA NACIONAL DE CEMENTOS, C.A.	FNC	24,50	28,97	18,24%
C.A.NAC.TELF.VZLA. (CANTV) CLASE "D"	TDV.D	83,00	97,00	16,87%
INVACA INVESTMENT COMPANY, S.A.C.A. CLASE "B"	IVC.B	137,00	159,00	16,06%
BANCO DEL CARIBE, C.A. BCO. UNIV. CLASE "A"	ABC.A	331,00	375,00	13,29%
BANCO DE VENEZUELA, S.A. BCO. UNIVERSAL	BVL	258,75 (*)	289,90	12,04%
BANCO NACIONAL DE CREDITO, C.A. BCO. UNIV.	BNC	360,00	401,00	11,39%
MERCANTIL SERV. FINC. CLASE "A"	MVZ.A	1.250,00	1.348,99	7,92%
GRUPO MANTRA CORP, C.A. CLASE "B"	GMC.B	1.700,00	1.800,00	5,88%
SIVENSA, S.A	SVS	77,00	80,50	4,55%
INVACA INVESTMENT COMPANY, S.A.C.A. CLASE "A"	IVC.A	345,00	360,00	4,35%
PRODUCTOS EFE S.A.	EFE	30,00	31,00	3,33%
MERCANTIL SERV. FINC. CLASE "B"	MVZ.B	1.299,98	1.310,00	0,77%
ALALZA INVERSIONES, C.A. CLASE "B"	ALZ.B	37,00	37,00	0,00%
ARCA INMUEBLES Y VALORES C.A. CLASE "B"	ARC.B	275,00	275,00	0,00%
CORP. GRUPO QUIMICO, C.A.	CGQ	390,00	390,00	0,00%
CORP. INDUSTRIAL DE ENERGIA CA SACA	CIE	0,14	0,14	0,00%
GRUPO ZULIANO, C.A.	GZL	58,95	58,95	0,00%
PIVCA PROMOTRA INV. Y VALORES CLASE "B"	PIV.B	8.400,00	8.400,00	0,00%
VENEALTERNATIVE, S.A. CLASE "B"	VNA.B	61,00	61,00	0,00%
CERAMICA CARABOBO, SACA	CCR	4.000,00	3.990,00	-0,25%
PROAGRO C.A.	PGR	46,50	45,90	-1,29%
PROTINAL C.A.	PTN	175,00	170,00	-2,86%
MANUFACTURAS DE PAPEL, C.A. (MANPA) SACA.	MPA	13,00	12,50	-3,85%

(*) Precio ajustado por dividendo

**Acción con mayor
variación positiva**

**Acción con mayor
variación negativa**

**Acción con mayor
monto transado**



Movimiento Renta Fija

Papeles Comerciales

Día	Nombre	Operaciones	Valor Nominal	Precio	Monto Negociado
13-oct	ALIMENTOS BOTALON, 25, S-1	2	USD 200	100%	Bs. 39.049,82
13-oct	DAYCO TELECOM, 25-II, S-1	3	USD 29.500	100%	Bs. 5.759.848,45
13-oct	DAYCO TELECOM, 25-II, S-2	2	USD 200.000	100%	Bs. 39.049.820,00
13-oct	FORUM SUP. MAY., 25-I, S-1	2	USD 500	100%	Bs. 97.624,55
13-oct	GPO. NUEVE ONCE, 25-I, S-1	1	USD 50	100%	Bs. 9.762,46
13-oct	DES. TEC. RIDERY, 25, S-1	1	USD 50.000	100%	Bs. 9.762.455,00
14-oct	ALIMENTOS BOTALON, 25, S-1	2	USD 1.200	100%	Bs. 236.694,72
15-oct	ALIMENTOS BOTALON, 25, S-1	1	USD 6.970	100%	Bs. 1.387.777,18
16-oct	CERAMICA CARABOBO, 25-I, S-6	2	USD 7.050	100%	Bs. 1.420.338,83
16-oct	FORUM SUP. MAY., 25-I, S-1	1	USD 1.200,00	100%	Bs. 241.759,80
16-oct	GPO. NUEVE ONCE, 25-I, S-1	1	USD 50,00	100%	Bs. 10.073,33
17-oct	ALIMENTOS BOTALON, 25, S-1	1	USD 100,00	100%	Bs. 20.374,20
17-oct	CERAMICA CARABOBO, 25-I, S-6	2	USD 1.150,00	100%	Bs. 234.303,30
17-oct	FORUM SUP. MAY., 25-I, S-1	2	USD 350,00	100%	Bs. 71.309,70

Títulos de Participación Nominativos

Día	Nombre	Operaciones	Valor Nominal	Precio	Monto Negociado
13-oct	ARCA SOC. TIT., 25, S-X	1	USD 100.000	100%	Bs. 19.524.910,00

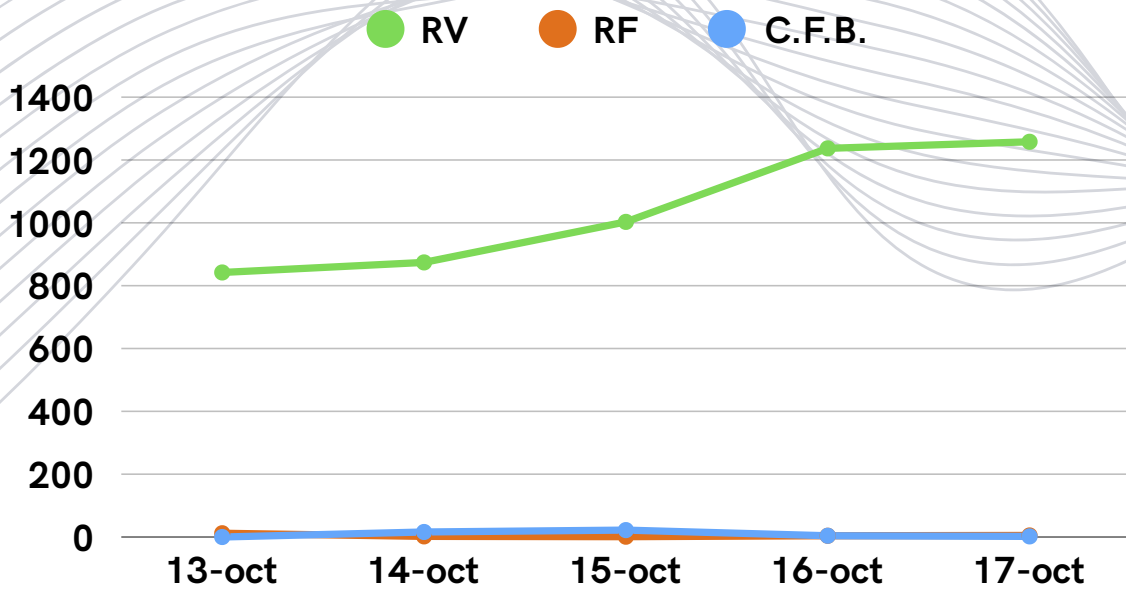
Movimiento Otros Bienes

Certificados de Financiamiento Bursátil

Día	Nombre	Operaciones	Valor Nominal	Precio	Monto Negociado
14-oct	TOYOSOL, C.A.	1	USD 457.097	92,823%	Bs. 83.689.562,12
14-oct	TRAKI DISTRIBUIDORA, C.A.	2	USD 723.168	96,5%	Bs. 137.649.246,35
14-oct	INVERSIONES ACCESAM, C.A.	1	USD 45.481	97%	Bs. 8.701.799,32
14-oct	C.F.B. C3265A	1	USD 24.952	98,3%	Bs. 4.838.003,78
14-oct	C.F.B. C3266A	1	USD 5.488	97%	Bs. 1.050.009,34
14-oct	C.F.B. C3267A	1	USD 627	97%	Bs. 119.962,80
14-oct	C.F.B. C3268A	1	USD 7.160	97%	Bs. 1.369.910,14
14-oct	AUTOMERCADOS PLAZA 'S, C.A.	1	USD 445.948	98,4%	Bs. 86.553.900,34
14-oct	COMERCIALIZADORA CLOW WORK, C.A.	1	USD 79.997	97%	Bs. 15.305.684,58
14-oct	C.F.B. C3271A	1	USD 15.236	97%	Bs. 2.915.076,94
14-oct	C.F.B. C3272A	1	USD 24.798	97%	Bs. 4.744.557,50
14-oct	C.F.B. C3273A	1	USD 9.505	97,2%	Bs. 1.822.324,48
14-oct	C.F.B. C3274A	1	USD 1.706	96%	Bs. 323.040,95
14-oct	C.F.B. C3275A	1	USD 1.607	97%	Bs. 307.464,47
14-oct	C.F.B. C3276A	1	USD 1.232	97%	Bs. 235.716,38
15-oct	C.F.B. C3158A	1	USD 50.000	100,94%	Bs. 10.048.940,38
15-oct	FORUM SUPER MAYORISTA, C.A.	3	USD 1.321.053	99%	Bs. 260.400.852,24
15-oct	C.F.B. C3277A	1	USD 503	97%	Bs. 97.146,39
15-oct	REDVITAL COMERCIALIZADORA, C.A.	2	USD 970.910	99,6%	Bs. 192.541.910,87
15-oct	C.F.B. C3280A	1	USD 2.642	97%	Bs. 510.259,99
15-oct	TOP GROUP, C.A.	2	USD 654.648	95%	Bs. 123.827.873,75
15-oct	C.F.B. C3283A	1	USD 88.152	99%	Bs. 17.376.180,92
15-oct	C.F.B. C3284A	1	USD 106.925	97%	Bs. 20.650.851,24
15-oct	C.F.B. C3285A	1	USD 132	97%	Bs. 25.493,69
15-oct	C.F.B. C3286A	1	USD 10.345	97%	Bs. 1.997.971,06
15-oct	C.F.B. C3287A	1	USD 10.590	96%	Bs. 2.024.203,44
15-oct	SIMAX, C.A.	2	USD 501.888	97,85%	Bs. 97.781.029,83
15-oct	C.F.B. C3290A	1	USD 36	92,8%	Bs. 6.651,77
15-oct	GRUPO CASHEA VE, C.A.	1	USD 302.395	98,1%	Bs. 59.065.050,33
15-oct	GRUPO CASHEA VE, C.A.	1	USD 193.001	99,08%	Bs. 38.074.352,13
15-oct	C.F.B. C3295A	1	USD 10.050	99,502%	Bs. 1.991.062,24
15-oct	C.F.B. C3296A	1	USD 50.000	100%	Bs. 9.955.360,00
16-oct	C.F.B. C3291A	1	USD 20.000	95,96%	Bs. 3.866.545,07
16-oct	C.F.B. C3292A	1	USD 80.000	95,96%	Bs. 15.466.180,27
16-oct	C.F.B. C3297A	1	USD 250.891	92,823%	Bs. 46.918.435,78
16-oct	C.F.B. C3298A	1	USD 409.858	97,85%	Bs. 80.797.344,64
17-oct	GRUPO TAI2023, C.A.	2	USD 809.951	94,000%	Bs. 155.119.774,44

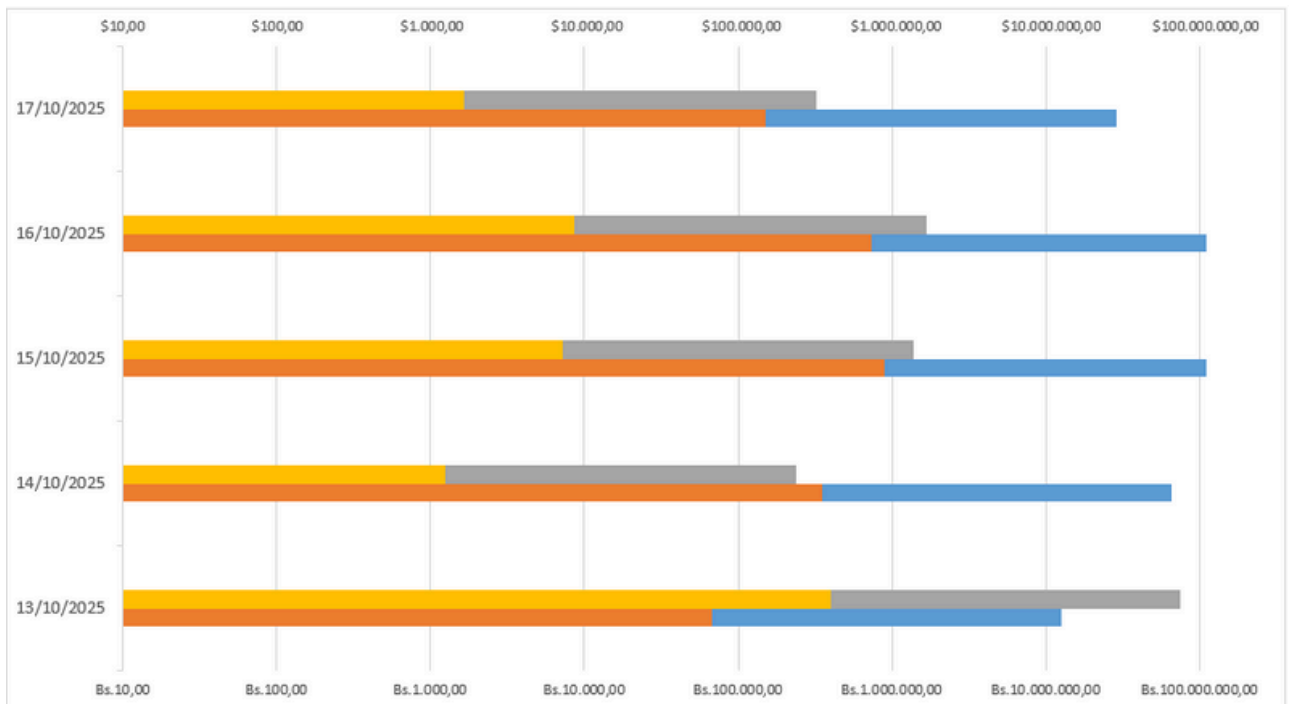


No. de Operaciones Realizadas



Resumen de Montos Transados

- **TOTAL DE BS EN RENTA VARIABLE:** BS. 408.928.033,57
- **TOTAL DE \$ EN RENTA VARIABLE:** \$ 2.046.727,58
- **TOTAL DE BS EN RENTA FIJA:** BS. 77.866.101,33
- **TOTAL DE \$ EN RENTA FIJA:** \$ 398.320,00



¿Qué ocurrió en la semana?



ENVASES
VENEZOLANOS S.A.

Envases Venezolanos, S.A. convoca a una Asamblea Ordinaria de Accionistas a celebrarse el próximo 21 de octubre, con el objeto de:

- Considerar y resolver sobre los Estados Financieros correspondientes al ejercicio económico comprendido desde el 1ero. de Septiembre de 2024 al 31 de Agosto de 2025.
- Considerar y resolver sobre el decreto de dividendos
- Designar a los miembros de la Junta Directiva.

